



# Precor<sup>®</sup> Plus Fogger

ACCEPTED  
VIA NOTIFICATION  
LABEL NOT REVIEWED

Oct. 4, 2017

DOC ID: 553682

New York State Department  
of Environmental Conservation  
Division of Materials Management  
Pesticide Product Registration



**Kills Adult Fleas and  
Their Hatching Eggs**

# Precor<sup>®</sup> Plus Fogger

**PRECOR<sup>®</sup> INSECT GROWTH REGULATOR  
PREVENTS FLEA REINFESTATION FOR 7 MONTHS**

**NO LINGERING ODOR OR STAINS**

**EASY TO APPLY**

**EFFECTIVELY BREAKS THE FLEA LIFE CYCLE**

For instructions in Spanish, see inside of carton.  
Para leer las instrucciones en español, vea dentro de la caja.

### ACTIVE INGREDIENTS:

(S)-Methoprene (CAS# 65733-16-6)... 0.09%

Permethrin (CAS# 52645-53-1) ..... 0.58%

**OTHER INGREDIENTS\*:** ..... 99.33%

TOTAL: ..... 100.00%

\*Contains petroleum distillates.

EPA Reg. No. 2724-454

Ⓧ EPA Est. No. 11623-GA-2    Ⓝ EPA Est. No. 33595-MO-4

Circled letter in front of the EPA Est. No. corresponds to the first letter in lot number on bottom of container.

**KEEP OUT OF REACH OF CHILDREN  
CAUTION**

SEE BACK PANELS FOR ADDITIONAL  
PRECAUTIONARY STATEMENTS

PRECOR<sup>®</sup> Plus Fogger kills adult fleas and their hatching flea eggs. **Does not control bedbugs.** PRECOR<sup>®</sup> Insect Growth Regulator, the ingredient in PRECOR<sup>®</sup> Plus Fogger, provides 7 months' protection by preventing eggs from ever developing into biting fleas. This product enables you to fill an entire room with insect-killing fog while you are away. For best results, use PRECOR<sup>®</sup> Plus Fogger together with other Zoëcon<sup>®</sup> products for complete control of fleas and ticks.

### DIRECTIONS FOR USE

It is a violation of Federal Law to use this product in a manner inconsistent with its labeling.

### GENERAL PRECAUTIONS AND RESTRICTIONS

Do not apply when food is present.

Do not apply this product in a way that will contact adults, children, or pets, either directly or through drift.

Remove pets, birds, and cover and turn off fish aquariums before use.

Do not use in greenhouses where plants are grown for food.

Wait two hours after application, then open windows, vents and doors to outdoors for two hours. There should be no remaining trace of pesticide fog or aerosol. If an odor is still detected, continue ventilating until no remaining trace or odor of pesticide remains.

Do not use in aircraft cabins.

Remove poultry before treating poultry houses.

When used in dairy barns or facilities: Close milk bulk tank lids to prevent contamination from spray and from dead or falling insects. Remove or cover milking utensils before application. Wash teats of animals before milking.

Do not use in food areas of food handling establishments, restaurants, or other areas where food is commercially prepared or processed. Do not use in serving areas while food is exposed or facility is in operation. Serving areas are areas where prepared foods are served, such as dining rooms, but excluding areas where food may be prepared or held. Do not use in non-enclosed non-food/feed areas of food/feed



0 4 1535 79233 6

NET CONTENTS: 9 OZ TOTAL (THREE 3 OZ (85g) FOGGERS) – NOT FOR INDIVIDUAL SALE

establishments such as garbage rooms, lavatories, entries and vestibules, offices, locker rooms, machine rooms, boiler rooms, garages, mop closets, and storage (after canning or bottling).

Only protected handlers may be in the area during application. Use one fogger for each 375 sq ft of floor space (a room 15' X 25' with an 8' ceiling or 3,000 cubic ft)

## TO USE THIS PRODUCT CORRECTLY



DO NOT use multiple foggers per room.



DO NOT use in small confined spaces such as closets, cabinets, or under counters or tables. Use of a fogger in an enclosed space may cause the product to explode, resulting in injury to people or damage to property. DO NOT use in a room 5 ft x 5 ft or smaller; instead, allow fog to enter from other rooms.



UNPLUG AND TURN OFF ALL ignition sources such as pilot lights (shut off gas valves), other open flames, or running electrical appliances that cycle off and on (i.e., refrigerators, thermostats, etc.).



NO FLAMES OR PILOT LIGHTS. Call your gas utility or management company if you need assistance with your pilot lights.

## BEFORE YOU FOG

Vacuum thoroughly before fogging. To ensure unobstructed flow of fogger mist, OPEN inside doors and cabinets.




REMOVE or cover exposed food, dishes, utensils, food preparation equipment, and surfaces. CLOSE outside doors and windows. Remove all motor vehicles before fogging garage.

## TO START FOGGING

**SHAKE WELL BEFORE USING.** Elevate fogger by placing on stand or table covered by newspaper in center of room to be fogged. Spread newspapers on the floor for several feet around area of release. Before activating, tilt can AWAY from face (container sprays straight up). Press down firmly on edge of actuator tab until it locks into place. After activating fogger, leave room or house at once. For best results, spot treat with Zoëcon® premise products under beds, furniture, or obstructed areas where

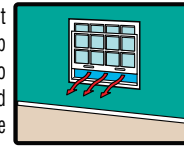


fogger mist may not penetrate. After activating fogger, **vacate the treated house, individual apartment unit, or other structure immediately.** Use enclosed Door Hang Tag to mark the time when re-entry is permitted (at least two hours after the start time). Fill out and place hang tag on the door to the treated area to alert family and others with access to the treated area not to enter for two hours.



## AIRING OUT

**Do Not Re-enter for 2 Hours.** Air out the room before entering. Keep treated area closed for at least two hours, then open all doors and windows and allow treated area to air for two hours before returning.



## STORAGE and DISPOSAL

Do not contaminate water, food, or feed by storage or disposal. **STORAGE:** Store in a cool, dry area away from heat or open flame. **DISPOSAL:** Do Not Puncture or Incinerate! **If empty:** Place in trash or offer for recycling if available. **If partly filled:** Call your local solid waste agency for disposal instructions.

## PRECAUTIONARY STATEMENTS – HAZARDS TO HUMANS AND DOMESTIC ANIMALS – CAUTION

USE ONLY WHEN AREA TO BE TREATED IS VACATED BY HUMANS AND PETS.

Harmful if absorbed through the skin. Avoid contact with skin, eyes, or clothing. Breathing spray mist may be harmful. Wash thoroughly with soap and water after handling and before eating, drinking, chewing gum, using tobacco, or using the toilet. Remove and wash contaminated clothing before reuse. If pet is exposed to wet surface, wash fur with soap and water.

## Personal Protective Equipment (PPE):

Applicators and other handlers must wear: Long sleeve shirt and long pants, shoes plus socks, and chemical-resistant gloves (barrier laminate or butyl rubber ≥ 14 mls).

Follow manufacturer's instructions for cleaning/maintaining PPE. If no such instructions for washables exist, use detergent and hot water. Keep and wash PPE separately from other laundry. Discard clothing and other absorbent materials that have become drenched or heavily contaminated with this product. Do not reuse them.

## USER SAFETY RECOMMENDATIONS

User should wash hands before eating, drinking, chewing gum, using tobacco, or using the toilet.

User should remove clothing/PPE immediately if pesticide gets inside. Then wash thoroughly and put on clean clothing.

User should remove PPE immediately after handling this product. Wash the outside of gloves before removing. As soon as possible, wash thoroughly and change into clean clothing.

## FIRST AID

**If on skin or clothing** • Take off contaminated clothing. • Rinse skin immediately with plenty of water for 15-20 minutes. • Call a poison control center or doctor for treatment advice.

**If swallowed** • Immediately call a poison control center or doctor. • Do not induce vomiting unless told to do so by the poison control center or doctor. • Do not give any liquid to the person • Do not give anything by mouth to an unconscious person.

Have the product container or label with you when calling a poison control center or doctor, or going for treatment. You may also contact 1-800-248-7763 for emergency medical treatment information. Contact veterinarian if pets are exposed during application.

**Note to Physician/Veterinarian:** Contains petroleum distillates. Vomiting may cause aspiration pneumonia.

Highly Flammable Ingredient  Ingrediente Altamente Inflamable

## PHYSICAL OR CHEMICAL HAZARDS

Extremely Flammable. Contents under pressure. Keep away from fire, sparks, and heated surfaces. Do not puncture or incinerate container. Exposure to temperatures above 130° F may cause bursting. **THIS PRODUCT CONTAINS A HIGHLY FLAMMABLE INGREDIENT. IT MAY CAUSE A FIRE OR EXPLOSION IF NOT USED PROPERLY. FOLLOW THE "DIRECTIONS FOR USE" ON THIS LABEL VERY CAREFULLY.**

For information or in case of emergency, call 1-800-248-7763.

Produced for:  
**Wellmark International**  
1501 East Woodfield Road 200W  
Schaumburg, Illinois 60173

Precor, Zoëcon and Zoëcon with design are registered trademarks of Wellmark International. Central Garden & Pet and Central Garden & Pet with design are trademarks of Central Garden & Pet Company. ©2002-2014 Wellmark International.

99.0000691.04



### PRIMEROS AUXILIOS

**Si entra en contacto con la piel o la ropa** • Quite la ropa contaminada. • Enjuáguese la piel de inmediato con abundante agua de 15 a 20 minutos. • Llame a un centro de control de envenenamiento o a un médico para obtener asesoramiento sobre tratamiento.

**Si se traga** • Llame de inmediato a un centro de control de envenenamiento o a un médico. • No induzca el vómito a menos que así se lo indique el centro de control de envenenamiento o un médico. • No le dé ningún líquido para beber a la persona. • No administre nada por boca a una persona que haya perdido el conocimiento.

Tenga el recipiente o la etiqueta del producto con usted cuando llame al centro de control de envenenamiento o al médico, o cuando se someta a tratamiento. También puede llamar al 1-800-248-7763 para obtener información sobre tratamiento médico de emergencia. Comuníquese con su veterinario si las mascotas quedan expuestas durante la aplicación.

**Nota para el médico/veterinario:** Contiene productos destilados del petróleo. Vómitar puede causar neumonía por inhalación de líquidos.



**Ingrediente Altamente Inflamables**

### PELIGROS FÍSICOS O QUÍMICOS:

Extremadamente inflamable. El contenido está bajo presión. Manténgalo alejado del fuego, de las chispas y de las superficies calientes. No perforo ni incinere el envase. La exposición a temperaturas superiores a 54.4 °C (130 °F) puede causar una explosión. **ESTE PRODUCTO CONTIENE UN INGREDIENTE ALTAMENTE INFLAMABLE. PUEDE CAUSAR UN INCENDIO O UNA EXPLOSIÓN SI NO SE USA CORRECTAMENTE. SIGA CUIDADOSAMENTE LAS "INSTRUCCIONES DE USO" DE ESTA ETIQUETA.**

Para obtener más información o en caso de emergencia, llamar al 01-800-248-7763.

Producido por:

**Wellmark International**  
1501 East Woodfield Road 200W  
Schaumburg, Illinois 60173

# Mata las pulgas adultas y sus huevos en incubación

# Precor® Plus Fogger

## REGULADOR DEL CRECIMIENTO DE INSECTOS PRECOR® PREVIENE LA REINFESTACIÓN POR PULGAS DURANTE 7 MESES

## NO DEJA MANCHAS NI OLORES PERSISTENTES

## FÁCIL DE APLICAR

## INTERRUMPE EFICAZMENTE EL CICLO VITAL DE LA PULGA

## MANTÉNGASE FUERA DEL ALCANCE DE LOS NIÑOS PRECAUCIÓN

Consulte las medidas de precaución adicionales al dorso y en el panel lateral.

### INGREDIENTES ACTIVOS:

(S)-Metopreno (N° CAS 65733-16-6).....	0,09%
Permetrina (N° CAS 52645-53-1).....	0,58%
<b>OTROS INGREDIENTES:</b> .....	<b>99,33%</b>
<b>TOTAL</b> .....	<b>100,00%</b>

\* Contiene productos destilados del petróleo

EPA Reg. No. 2724-454

Ⓝ EPA Est. No. 11623-GA-2

Ⓝ EPA Est. No. 33595-MO-4

La letra marcada con un círculo delante del EPA Est. N.º corresponde a la primera letra del número de lote que figura en la base del envase.

**CONTENIDO NETO: 9 ONZAS (270 G) [TRES NEBULIZADORES DE 3 OZ (85 G)]. PROHIBIDA SU VENTA INDIVIDUAL**

El nebulizador PRECOR® Plus mata las pulgas adultas y sus huevos en incubación. **No controla las chinches.** El regulador del crecimiento de insectos PRECOR®, el ingrediente del nebulizador PRECOR® Plus, brinda 7 meses de protección al evitar que los huevos se conviertan en pulgas picadoras. Este producto le permite llenar una habitación de una niebla que mata los insectos mientras usted está ausente. Para obtener mejores resultados, utilice el nebulizador PRECOR® Plus junto con otros productos Zoëcon®, para lograr control total de pulgas y garrapatas.

#### INSTRUCCIONES DE USO

El uso de este producto de una manera distinta a la marcada en la etiqueta constituye una violación de la ley federal.

#### PRECAUCIONES Y RESTRICCIONES GENERALES:

No aplique cuando haya alimentos presentes.

No aplique este producto de forma que entre en contacto con adultos, niños o mascotas, ya sea directa o indirectamente. Retire las mascotas, los pájaros, y cubra y apague las peceras antes de usar el producto.

No lo use en invernaderos en donde se estén cultivando plantas comestibles.

Esperar dos horas después de la aplicación; posteriormente abra las ventanas, los conductos de ventilación y las puertas que den al exterior durante dos horas. No deben haber quedado restos del pesticida en niebla o en aerosol. Si todavía se detecta un olor, continúe ventilando hasta que no quede ningún resto u olor del pesticida.

No lo use en cabinas de aviones.

Retire las aves antes de tratar las naves avícolas.

Cuando se use en establos o instalaciones lecheras: Cierre las tapas de los tanques de almacenamiento de leche a granel para evitar la contaminación a causa del rocío y de los insectos muertos o que pudieran


caer. Retire o cubra los utensilios para ordeñar antes de la aplicación. Lave las ubres de los animales antes de ordeñar.

No lo use en lugares donde se manipulan alimentos en establecimientos, restaurantes u otros lugares donde se preparan o procesan alimentos comercialmente. No lo use en áreas de servicio de alimentos cuando los alimentos estén expuestos o el establecimiento esté en funcionamiento. Las áreas de servicio de alimentos son áreas donde se sirven alimentos preparados, como comedores, pero no las áreas donde se pueden preparar o conservar alimentos. No lo use en áreas abiertas que no sean para alimentos/piensos en establecimientos de alimentos/piensos como habitaciones para la basura, baños, entradas y vestíbulos, oficinas, vestidores, cuartos de máquinas, cuartos de calderas, garajes, armarios para utensilios de limpieza y almacenes (después de enlatar o embotellar).

Durante la aplicación solamente deben estar presentes en el área los usuarios protegidos. Use un nebulizador por cada 35 metros cuadrados (375 pies cuadrados) de espacio físico (una habitación de 4.5 X 7.6 metros [15 X 25 pies] con una altura de 2.4 metros [8 pies] o alrededor de 85 metros cúbicos [3,000 pies cúbicos])

#### PARA USAR ESTE PRODUCTO CORRECTAMENTE

NO use varios nebulizadores por habitación.



NO use en pequeños espacios reducidos, como armarios, gabinetes, ni debajo de encimeras o mesas. El uso de un nebulizador en lugares cerrados puede provocar la explosión del producto y ocasionar lesiones a las personas o daños a la propiedad. No use en una habitación de 1,5 m X 1,5 m o más pequeña; en cambio, permita que el insecticida ingrese desde otras habitaciones.

DESENCHUFE Y APAGUE TODAS las fuentes de ignición, como luces piloto (cierra las válvulas de gas), apague llamas expuestas o artefactos eléctricos en funcionamiento que se prendan y apaguen por ciclos (es decir, heladeras, termostatos, etc.).

NO DEBE HABER LLAMAS NI LUCES PILOTO. Llame a la empresa de gas o a la compañía de gestión en caso de necesitar asistencia con las luces piloto.

#### ANTES DE APLICAR LA NIEBLA

Pase la aspiradora muy bien antes de activar el nebulizador. Para garantizar el flujo sin obstrucciones de la niebla, abra las puertas internas y los gabinetes. Retire o cubra los alimentos expuestos, la vajilla, los utensilios, el equipo y las superficies para preparar alimentos. Cierre las puertas y ventanas que den al exterior. RETIRE todos los vehículos con motor antes de activar el nebulizador en el garaje.

#### PARA COMENZAR LA APLICACIÓN EN NIEBLA



**AGITE BIEN ANTES DE USAR.** Eleve el nebulizador al colocarlo en una repisa o una mesa cubierta con periódicos en el centro de la habitación donde se aplicará la niebla. Distribuya periódicos en el piso unos pies alrededor del área de liberación. Antes de activar, incline la lata LEJOS del rostro (el contenedor rocia

hacia arriba). Presione firmemente hacia abajo la orilla de la pestaña del actuador hasta que se ajuste en su lugar. Después de activar el nebulizador, salga de la habitación o de la casa de inmediato. Para obtener mejores resultados, trate puntos específicos con los productos para establecimientos Zoëcon® debajo de las camas, los muebles o en áreas de difícil acceso en donde la niebla del nebulizador podría no penetrar. Después de activar el nebulizador, **desocupe inmediatamente la casa, el departamento individual u otra estructura que se haya tratado.** Utilice la etiqueta para colgar en la puerta que se adjunta para marcar la hora en que se permite volver a entrar (al menos dos horas después de la hora de inicio). Complete y cuelgue la etiqueta en la puerta del área tratada para advertir a la familia y a otras personas que tengan acceso al área tratada que no ingresen por dos horas.

#### VENTILACIÓN

**No vuelva a ingresar durante 2 horas.**

Ventile la habitación antes de ingresar. Mantenga cerrada el área tratada durante, al menos, dos horas; luego, abra todas las puertas y ventanas, y ventile el área tratada durante dos horas antes de volver a ingresar.



#### ALMACENAMIENTO Y ELIMINACIÓN

No contamine el agua, alimentos o pienso al almacenar o eliminar el producto. **ALMACENAMIENTO:** Almacenar en un área fresca y seca, lejos del calor y las llamas expuestas. **ELIMINACIÓN:** ¡No perforar ni incinerar el envase! **Si está vacío:** Tirar a la basura o, si hay un servicio disponible, destinar a reciclaje. **Si aún tiene producto en su interior:** Llamar a la agencia local de residuos sólidos para recibir instrucciones sobre cómo desechar este tipo de productos.

#### DECLARACIONES DE PRECAUCIÓN PELIGROS PARA SERES HUMANOS Y PARA ANIMALES DOMÉSTICOS.

##### PRECAUCIÓN:

**ÚSELO SOLO CUANDO EN EL ÁREA QUE SE VA A TRATAR NO HAYA SERES HUMANOS NI MASCOTAS**

Es nocivo si se absorbe a través de la piel. Evite el contacto con la piel, los ojos o la ropa. Puede ser peligroso respirar la niebla. Lávese bien con agua y jabón después de manipular el producto y antes de comer, beber, masticar goma de mascar, consumir tabaco o usar el baño. Quitese la ropa contaminada y lávela antes de volver a utilizarla. Si una mascota se expone a la superficie húmeda, lave el pelo con agua y con jabón.

##### Equipo de protección personal (PPE):

Los aplicadores y otros usuarios deben usar: Camisa de manga larga y pantalones largos, zapatos y calcetines y guantes resistentes a los productos químicos (laminados de barrera o de butilo ≥ 14 ml).

Siga las instrucciones del fabricante para la limpieza y el mantenimiento del equipo de protección personal (Personal Protective Equipment, PPE). Si no existen dichas instrucciones para lavar los equipos, use detergente y agua caliente. Mantenga y lave el PPE separado del resto de la ropa sucia. Elimine la ropa y otros materiales absorbentes que se encuentren empapados o muy contaminados con este producto. No vuelva a usarlos.

##### RECOMENDACIONES DE SEGURIDAD PARA EL USUARIO

Los usuarios se deben lavar las manos antes de comer, beber, masticar goma de mascar, consumir tabaco o usar el baño.

Los usuarios deben quitarse la ropa/el PPE de inmediato si el pesticida los traspasa. Después lávese bien y póngase ropa limpia.

Los usuarios deben quitarse el PPE de inmediato después de manipular este producto. Lave la parte exterior de los guantes antes de quitárselos. Lávese bien y póngase ropa limpia en cuanto sea posible.

.45" Overlap Area

# Precor<sup>®</sup> Plus Fogger

**KILLS:** Adult Fleas and Their Hatching Eggs

### ACTIVE INGREDIENTS:

(S)-Methoprene (CAS# 65733-16-6) . . . . .0.09%  
Permethrin (CAS# 52645-53-1) . . . . .0.58%

**OTHER INGREDIENTS\*:** . . . . .99.33%

TOTAL: . . . . .100.00%

\*Contains petroleum distillates

For instructions in Spanish, see inside of carton.

If you do not have a carton, call 1-800-248-7763. Para leer las instrucciones en español, vea dentro de la caja. Si no tiene la caja, llame al 1-800-248-7763.

**KEEP OUT OF REACH OF CHILDREN**

## CAUTION

SEE BACK PANEL FOR ADDITIONAL  
PRECAUTIONARY STATEMENTS

EPA Reg. No. 2724-454

Ⓜ EPA Est. No. 11623-GA-2

Ⓝ EPA Est. No. 33595-MO-4



**NOT FOR INDIVIDUAL SALE**

**NET WEIGHT: 3 OZ (85g)**

Circled letter in front of the EPA Est. No. corresponds to the first letter in lot number on bottom of container.

.125" Copy Free Area

### PRECAUTIONARY STATEMENTS – HAZARDS TO HUMANS AND DOMESTIC ANIMALS – CAUTION:

**USE ONLY WHEN AREA TO BE TREATED IS VACATED BY HUMANS AND PETS.** Harmful if absorbed through the skin. Avoid contact with skin, eyes, or clothing. Breathing spray mist may be harmful. Wash thoroughly with soap and water after handling and before eating, drinking, chewing gum, using tobacco, or using the toilet. Remove and wash contaminated clothing before reuse. If pet is exposed to wet surface, wash fur with soap and water.

**Personal Protective Equipment (PPE):** Applicators and other handlers must wear: Long sleeve shirt and long pants, shoes plus socks, and chemical-resistant gloves (barrier laminate or butyl rubber ≥ 14 mls).

Follow manufacturer's instructions for cleaning/maintaining PPE. If no such instructions for washables exist, use detergent and hot water. Keep and wash PPE separately from other laundry. Discard clothing and other absorbent materials that have become drenched or heavily contaminated with this product. Do not reuse them.

#### USER SAFETY RECOMMENDATIONS

User should wash hands before eating, drinking, chewing gum, using tobacco, or using the toilet.

User should remove clothing/PPE immediately if pesticide gets inside. Then wash thoroughly and put on clean clothing.

User should remove PPE immediately after handling this product. Wash the outside of gloves before removing. As soon as possible, wash thoroughly and change into clean clothing.

#### FIRST AID

**If on skin or clothing** • Take off contaminated clothing. • Rinse skin immediately with plenty of water for 15-20 minutes. • Call a poison control center or doctor for treatment advice.

**If swallowed** • Immediately call a poison control center or doctor. • Do not induce vomiting unless told to do so by the poison control  
(continued)

.125" Copy Free Area

center or doctor. • Do not give **any** liquid to the person • Do not give anything by mouth to an unconscious person.

Have the product container or label with you when calling a poison control center or doctor, or going for treatment. You may also contact 1-800-248-7763 for emergency medical treatment information. Contact veterinarian if pets are exposed during application.

**Note to Physician/Veterinarian:** Contains petroleum distillates. Vomiting may cause aspiration pneumonia.

Highly Flammable  
Ingredient



Ingrediente Altamente  
Inflamable

**PHYSICAL OR CHEMICAL HAZARDS:** Extremely Flammable. Contents under pressure. Keep away from fire, sparks, and heated surfaces. Do not puncture or incinerate container. Exposure to temperatures above 130° F may cause bursting. **THIS PRODUCT CONTAINS A HIGHLY FLAMMABLE INGREDIENT. IT MAY CAUSE A FIRE OR EXPLOSION IF NOT USED PROPERLY. FOLLOW THE "DIRECTIONS FOR USE" ON THE CARTON VERY CAREFULLY.**

**STORAGE and DISPOSAL:** Do not contaminate water, food, or feed by storage or disposal. **STORAGE:** Store in a cool, dry area away from heat or open flame. **DISPOSAL:** Do Not Puncture or Incinerate! **If empty:** Place in trash or offer for recycling if available. **If partly filled:** Call your local solid waste agency for disposal instructions.

In case of emergency or for product use information, call 1-800-248-7763.

Produced for: Wellmark International, 1501 East Woodfield Rd., 200W, Schaumburg, Illinois 60173

Precor and Zoëcon with design are registered trademarks of Wellmark International. ©2002-2015 Wellmark International.


99.0000877.04

.125" Copy Free

11" W

PERFORATED

PERFORATED



Fill out and place hang-tag on the door to the treated area to alert family and others with access to the treated area not to enter for two (2) hours.

Do not enter until \_\_\_\_\_ on \_\_\_\_\_  
(insert time) (insert date)

This room is currently being treated by


\_\_\_\_\_  
(insert product name)

Complete y coloque la etiqueta colgante en la puerta del área tratada para avisar a la familia y a quienes tengan acceso al área tratada que no entren durante dos (2) horas.

No entrar hasta las \_\_\_\_\_ del \_\_\_\_\_  
(insertar hora) (insertar fecha)

Esta habitación está, actualmente, bajo tratamiento con

\_\_\_\_\_  
(insertar el nombre del producto)



Fill out and place hang-tag on the door to the treated area to alert family and others with access to the treated area not to enter for two (2) hours.

Do not enter until \_\_\_\_\_ on \_\_\_\_\_  
(insert time) (insert date)

This room is currently being treated by


\_\_\_\_\_  
(insert product name)

Complete y coloque la etiqueta colgante en la puerta del área tratada para avisar a la familia y a quienes tengan acceso al área tratada que no entren durante dos (2) horas.

No entrar hasta las \_\_\_\_\_ del \_\_\_\_\_  
(insertar hora) (insertar fecha)

Esta habitación está, actualmente, bajo tratamiento con

\_\_\_\_\_  
(insertar el nombre del producto)



Fill out and place hang-tag on the door to the treated area to alert family and others with access to the treated area not to enter for two (2) hours.

Do not enter until \_\_\_\_\_ on \_\_\_\_\_  
(insert time) (insert date)

This room is currently being treated by

\_\_\_\_\_  
(insert product name)

Complete y coloque la etiqueta colgante en la puerta del área tratada para avisar a la familia y a quienes tengan acceso al área tratada que no entren durante dos (2) horas.

No entrar hasta las \_\_\_\_\_ del \_\_\_\_\_  
(insertar hora) (insertar fecha)

Esta habitación está, actualmente, bajo tratamiento con

\_\_\_\_\_  
(insertar el nombre del producto)

6 1/4" H